

Wochenplan für die 4. Klassen

(21.04. – 26.04.2020)

1. Deutsch

1.1 Rechtschreiben

| Material | Aufgabe | weitere Erklärungen | erledigt (✓) |
|--|--|--|--------------|
| <p>Abschreibtexte zum Thema „Frühling“ / Schreibheft</p> <p>★ Jandorf – Rechtschreibheft 4</p> | <p><u>Abschreibtexte zum Thema „Frühling“</u></p> <p>Schreibe die vier Texte <u>in Schönschrift</u> in dein Heft. Achte dabei auf die <u>Groß- und Kleinschreibung</u>.</p> <p>Kontrolliere deine Texte mit den Lösungsblättern und berichtige die Rechtschreibfehler.</p> <p>In dieser Woche kannst du <u>freiwillig</u> in deinem Rechtschreibheft arbeiten.</p> | <p><u>Abschreibtexte:</u></p> <ul style="list-style-type: none"> • Der Hase • Das Kirschblütenfest • Im Garten • Die Amsel | |

1.2 Lesen

| Material | Aufgabe | weitere Erklärungen | erledigt (✓) |
|--|--|--|--------------|
| <p>das Buch, das du dir zuletzt ausgesucht hast</p> <p>DIN A4-Heft oder Schnellhefter mit einzelnen Blättern</p> | <ul style="list-style-type: none"> • Wähle von den „Lesetagebuch-Aufgaben“ <u>mindestens 2 neue Aufgaben</u> aus und erledige diese. • Beende dein Lesetagebuch. Insgesamt müsstest du dann während des gesamten „Homeschoolings“ <u>mindestens 8 Aufgaben</u> bearbeitet haben. | <ul style="list-style-type: none"> • Achte weiterhin nicht nur auf den <u>Inhalt</u>, sondern auch auf die <u>Rechtschreibung</u> und die <u>Gestaltung</u> des Geschriebenen (schöne Handschrift, Übersichtlichkeit Sorgfalt). • Wir sammeln die Lesetagebücher in der ersten Schulwoche ab dem 04.05. ein. | |

2. Mathematik

| Material | Aufgabe | weitere Erklärungen | erledigt (✓) |
|--------------------------|--|--|--------------|
| Minimax blau (Teil B) | Seite 17, Nr. 1, 2a, 3a+b Seite 18, Nr. 3 a-g Seite 19, Nr. 1, 2 a-d, 3 Seite 20, Nr. 1 | <ul style="list-style-type: none"> Wenn du bei der Division mit Rest Hilfe brauchst, klicke auf unserer Homepage diesen Link an: https://www.youtube.com/watch?v=rXW7hMofE8 Alle nicht angegebenen (Teil-) Aufgaben der angegebenen Seiten kannst du freiwillig erledigen, musst du aber nicht. | |

3. Sachunterricht

| Material | Aufgabe | weitere Erklärungen | erledigt (✓) |
|---|--|--|--------------|
| Vorbereitungsheft für die Radfahr-ausbildung: „Der schlaue Radfahrer“ | Arbeite <u>jeden Tag 20 Minuten</u> in deinem Vorbereitungsheft „Der schlaue Radfahrer“. | <ul style="list-style-type: none"> weitere Übungen zum Thema findest du hier: https://www.die-radfahrausbildung.de/schueler | |
| AB: „Europa“ | nur für die Klasse 4a: Bearbeite das Arbeitsblatt „Europa“. | | |

4. Englisch











| Material | Aufgabe | weitere Erklärungen | erledigt (✓) |
|--|--|---|--------------|
| verschiedene Arbeitsblätter zu den Themen „USA / New York“ | Bearbeite die Arbeitsblätter zu den Themen „USA / New York“, die du in deinem Umschlag vorfindest. | Beim Arbeitsblatt „Statue of Liberty and Ellis Island“ sollst du nicht nur den Text lesen, sondern auch das Bild ausmalen. Wenn du ein englisches Wort nicht kennst, kannst du dieses hier nachschlagen: https://www.leo.org/englisch-deutsch | |

5. Sport

| Material | Aufgabe | weitere Erklärungen | erledigt (✓) |
|-------------------------------------|--|--|--------------|
| Handy, Tablet, Laptop oder Computer | Versuche <u>täglich</u> an der frischen Luft zu sein und nimm mindestens <u>2x in dieser Woche</u> am ALBA-Sport teil 😊. | Achtung! Geänderte Zeiten! Das Sport-Programm findet nun <u>montags, mittwochs und freitags um 15 Uhr</u> statt: https://www.youtube.com/albaberlin Du kannst dir die einzelnen Folgen aber auch nachträglich bei YouTube ansehen. | |

weitere – Aufgaben für die Zeit bis zum 03.05.2020

(Die PDF-Dateien müssen zu Hause ausgedruckt werden. Wenn du keinen Drucker hast, kannst du die Aufgaben auch abschreiben und in deinen Heften lösen 😊.)

| | | |
|-----------------------------------|---|--|
| Mathematik | <p>Montagspaket 3</p>  <p>Grundschulblog_U nterrichten_zuhause</p> | <p>Montagspaket 3 – Lösungen</p>  <p>Grundschulblog_U nterrichten_zuhause</p> |
| Schreiben | <p>Montagspaket 3</p>  <p>Grundschulblog_U nterrichten_zuhause</p> <p>Montagspaket 4</p>  <p>Grundschulblog_U nterrichten_zuhause</p> | <p>Montagspaket 3 – Lösungen</p>  <p>Grundschulblog_M ontagspaket_Meine-</p> <p>Montagspaket 4 – Lösungen</p>  <p>Grundschulblog_U nterrichten_zuhause</p> |
| Lesen | <p>Mit dem „AMIRA – Leseprogramm“ kannst du Bücher in 9 Sprachen auswählen. Klicke hierfür diesen Link an:</p> <p>http://amira-pisakids.de/page=home</p> | |
| Zuhören | <p>Jeden Abend kannst du dir hier um 19 Uhr schöne Gutenachtgeschichten anhören:</p> <p>http://www.gutenachtgeschichte.at/geschichten-horen/</p> | |
| Englisch | <p>Mit dem Lernspiel „Wizadora“ kannst du ein bisschen Englisch üben.</p> <p>https://www.planet-schule.de/sf/multimedia-lernspiele-detail.php?projekt=wizadora</p> | |
| Themen: „Hobbies & Traffic“ | <p>Montagspaket 1</p>  <p>Grundschulblog_M ontagspaket_Meine</p> | <p>Montagspaket 1 – Lösungen</p>  <p>Grundschulblog_M ontagspaket_Englisch</p> |
| Sachunterricht Thema: „Wasser“ | <p>Montagspaket 3</p>  <p>Grundschulblog_M ontagspaket_Meine</p> | <p>Montagspaket 3 – Lösungen</p>  <p>Grundschulblog_M ontagspaket_Englisch</p> |