

# Wochenplan für Klasse 1c

13.01.- 19.01.2021

Mittwoch, 13. Januar	Material	Aufgaben	fertig
Deutsch	Zebra, Arbeitsblatt U	Seite 80 U schreiben	
Mathe	MiniMax Plättchen	Seite 54,55 zur Wiederholung Seite 56	
Sachunterricht	Wochentageheft BT *, Wochenkreis	Seite „Mittwoch“ schreiben und lesen, im Wochenkreis: Mittwoch einstellen	
Donnerstag, 14. Jan.			
Deutsch	Zebra, Arbeitsblatt u Liesmalheft, BT	Seite 81, u schreiben 2 Seiten weiterlesen	
Mathe	MiniMax Plättchen	Seite 57, 58	
Sachunterricht	Wochentageheft BT*, Wochenkreis	„Donnerstag“ schreiben und lesen Wochenkreis: Donnerstag einstellen	
Freitag, 15. Januar			
Deutsch	Zebra Liesmalheft, BT	Seite 83 2 Seiten weiterlesen	
Mathe	MiniMax,	Seite 59	
Sachunterricht	Wochentageheft BT*, Wochenkreis	„Freitag“, „Samstag“, „Sonntag“ schreiben - lesen, Tage einstellen	
Montag, 18. Januar			
Deutsch	Zebra Liesmalheft, BT	Seite 84, 85 2 Seiten weiterlesen	
Mathe	AB Zahlenstrahl MiniMax, Zahlenstrahl Spielpüppchen 	Zahlenstrahl basteln Seite 60, 61 Tipp: Aufgaben lösen indem man mit einem Spielpüppchen auf dem Zahlenstrahl vorangeht	
Sachunterricht	Wochentageheft, BT*,	„Montag“ schreiben und lesen, Wochenkreis: Montag einstellen	
Dienstag, 19. Januar			
Deutsch	Zebra, kleines Schreibheft	Seite 82 (die Kästchen in der Mitte abschreiben)	

	Liesmalheft, BT	1 Seite weiterlesen	
Mathe	MiniMax	Seite 62	
Sachunterricht	Wochentageheft, BT AB * „Was will Eni tun“	„Dienstag“ schreiben - lesen lesen - als Satz sprechen - wiederholen	

\* Abkürzungen: AB = Arbeitsblatt      BT = Buchstabentabelle

Dortmund, 11.01.2021

Liebe Kinder der 1c,

ich wünsche dir ein frohes neues Jahr 2021. Ich hoffe, du hattest schöne Ferien und hast dich gut erholt.

Wie du bestimmt schon gehört hast, bleiben alle Schulen nach den Ferien zu. Das heißt, wir können uns leider nicht in der Schule sehen und auch nicht zusammen lernen.

In dem Briefumschlag ist für dich ein Plan. Auf dem Plan stehen für jeden Tag Aufgaben. Beim Lesen und Arbeiten brauchst du bestimmt noch etwas Hilfe. Wenn du Aufgaben nicht so gut verstehst oder Fragen hast, kannst du mich gerne anrufen. Du kannst auch gerne deine Eltern bitten, mir eine E-Mail zu schreiben. Ich rufe dann zurück und helfe dir.

Hier sind einige wichtige Tipps für dich:

- \* Schreibe auf jedes Blatt deinen Namen.
- \* Auf deinem Plan kannst du die Aufgaben, die du fertig hast, abhaken.
- \* ★ - Aufgaben sind freiwillig.
- \* Wenn du möchtest, kannst du für die weiße Mappe neue Blätter bekommen.
- \* Die Arbeitsblätter in Deutsch und das Wochentageheft musst du am nächsten Mittwoch abgeben. Dann bekommst du einen neuen Plan.
- \* Das MiniMax und das Zebrabuch gibst du nicht ab, das bleibt bei dir.

Liebe Grüße von Eni,


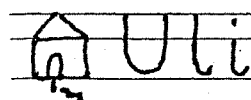
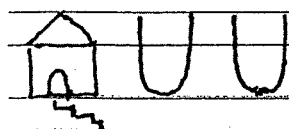
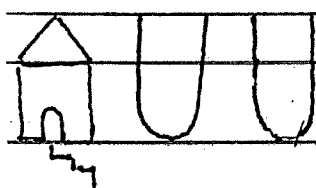

deine Frau Linke

Bleib gesund!








Name: \_\_\_\_\_

--	--	--	--	--	--	--	--	--	--


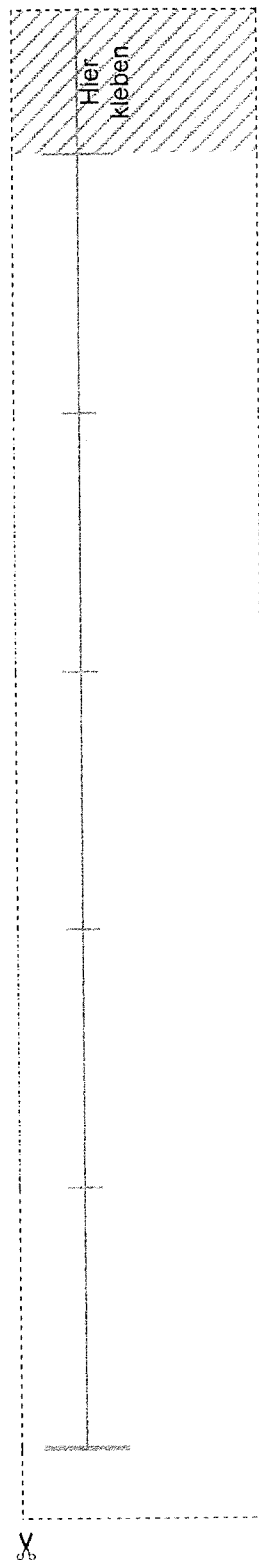
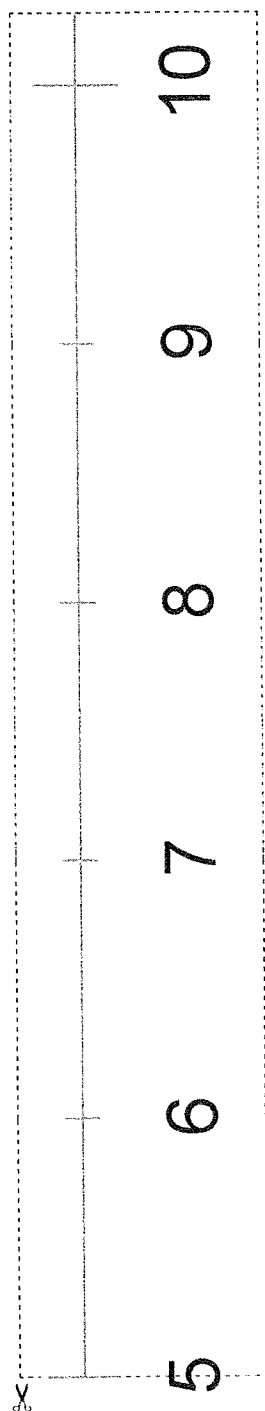



--	--	--	--	--	--	--	--	--	--

Name: \_\_\_\_\_





# Zahlenstrahl bis 10 – Bastelvorlage



## Der kleine Affe Vielfraß

mein Name \_\_\_\_\_




nachspuren - schreiben - ausmalen -  lesen

# Montag




# Melone


Am Montag  
isst der Affe  
Melone.

nachspuren - schreiben - ausmalen -  lesen

# Dienstag




# Drops


Am Dienstag  
lutscht der  
Affe Drops.

nachspuren - schreiben - ausmalen -  lesen

# Mittwoch




## Muffin


Am Mittwoch  
isst der Affe  
einen Muffin.

nachspuren - schreiben - ausmalen -  lesen

# Donnerstag





## Donut


Am  
Donnerstag  
isst der Affe  
einen Donut.

nachspuren - schreiben - ausmalen -  lesen

# Freitag

## Fisch

Am Freitag  
isst der Affe  
einen Fisch.




nachspuren - schreiben - ausmalen -  lesen

# Samstag




## Suppe


Am Samstag  
isst der Affe  
eine Suppe.

nachspuren - schreiben - ausmalen -  lesen


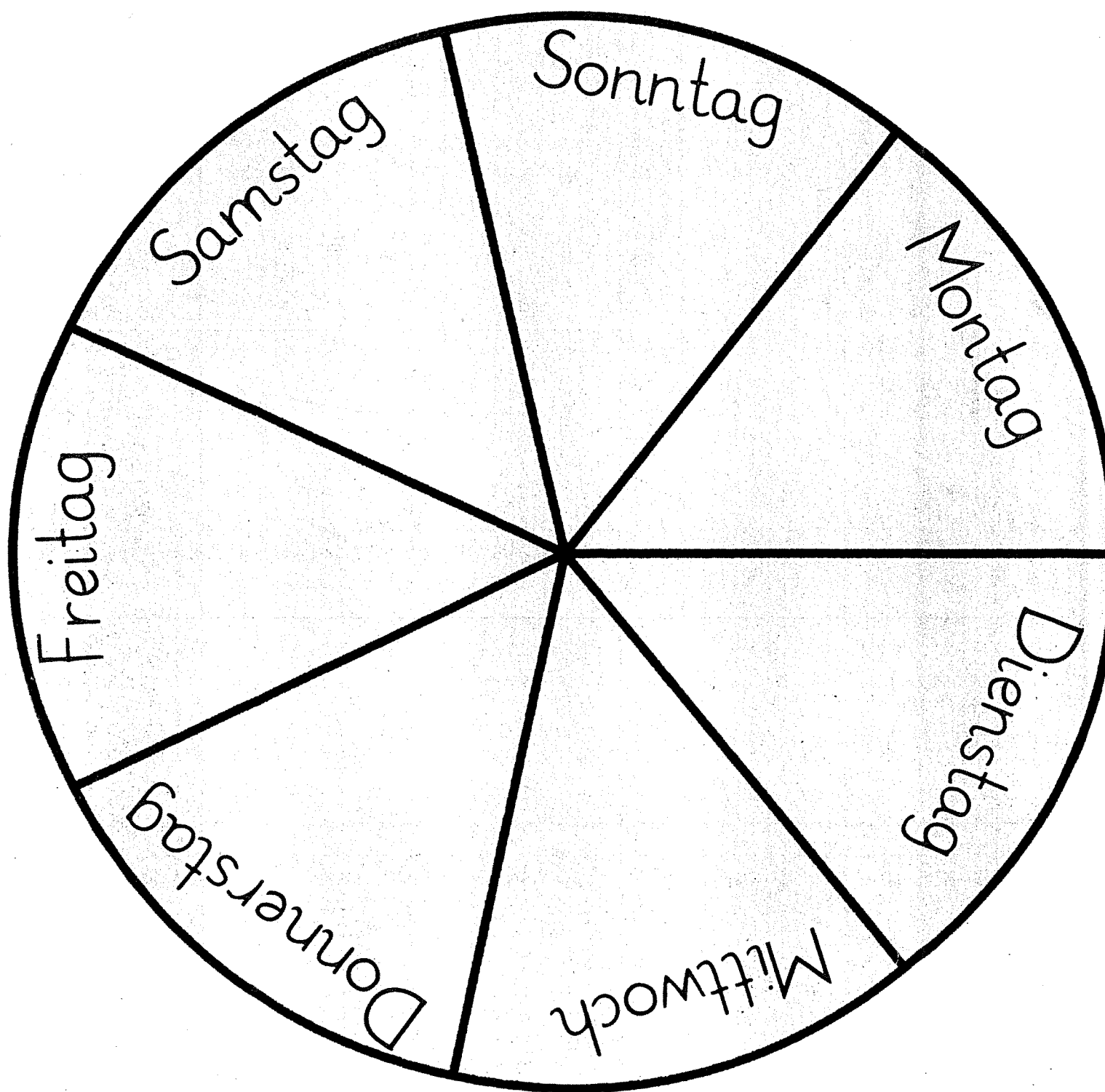
# Sonntag




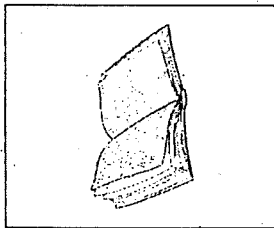
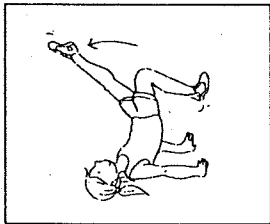

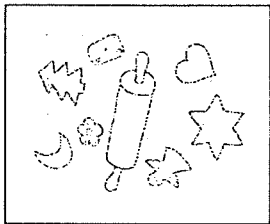
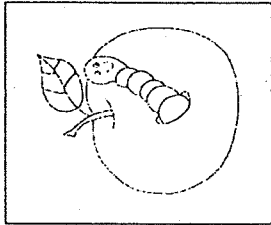
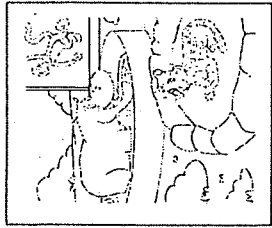

## Salat

Am Sonntag  
isst der Affe  
einen Salat.



Was will Eni tun ?

Montag		Dienstag		Mittwoch		Donnerstag		Freitag		Samstag		Sonntag	
malen		lesen		turnen		zum See		backen		einen Apfel		in den Zoo	
										essen			


Aufgabe: lesen und erzählen

Beispiele: Am Montag will Eni malen.  
 Am Dienstag will Eni lesen.  
 Am Mittwoch will . . . .

Dieses Mandala sollst du ausmalen. Dann kannst du es ausschneiden und aufhängen.  
Wenn du es an ein Fenster hängen möchtest, kannst du es verzaubern.


Dazu brauchst du Mama oder Papa zum Helfen.

1. Du legst dein Mandala auf eine dicke Schicht altes Zeitungspapier.
2. Schütte etwas Speiseöl auf ein Küchenpapier und bestreich damit das Mandala.
3. Das machst du, bis alle Stellen gut mit Öl bedeckt sind – auch auf der Rückseite.
4. Mit sauberem Küchenpapier oder Toilettenpapier wischt du das Öl wieder ab.
5. Dann muss das Mandala gut trocknen.
6. Wenn du es jetzt an ein Fenster hängst, leuchten die Farben und bringen Glück.





Name: \_\_\_\_\_



Uhu

Male dem Uhu Federn aus „U"s.  
Male ihn an.

